



TÜTÜN TÜKETİMİ

- Türkiye’de yetişkinlerin %27,1’i (15 yaş üzeri) tütün mamulleri kullanıyor.¹
 - Erkeklerin %41,5’i ve kadınların %13,1’i tütün mamulleri kullanıyor.
- Gençlerin (13–15 yaş):²
 - %16,8 bir tütün mamulü kullanıyor (erkeklerin %20,3’ü; kızların %12,8’i)
 - %10,4’ü sigara içiyor (erkeklerin %12,1’i, kızların %8,3’ü), ve %10,5’i başka tütün mamulleri kullanıyor (erkeklerin %13,6’sı; kızların %7,0’si)

PASİF İÇİCİLERİN MARUZ KALDIKLARI

Pasif içiciler de tehlikede.³

- Kapalı mekanlarda çalışan yetişkinlerin yaklaşık %16’sı (15 yaş üzeri) iş yerinde sigara dumanına maruz kalıyordu. Bunların %13’ü restoranlarda ve %27’si cafe’lerde çalışanlar.¹
- Gençlerin %67’si (13–15 yaş) kamusal alanlarda ve %47’si evde pasif içici olarak sigara dumanına maruz kalıyor.²

SAĞLIĞA ETKİLERİ

Tütün mamullerini kullanımının ölümcül sonuçları vardır. Tüm hayatları boyunca sigara içenlerin yarısı bu nedenle hayatını kaybediyor.⁴

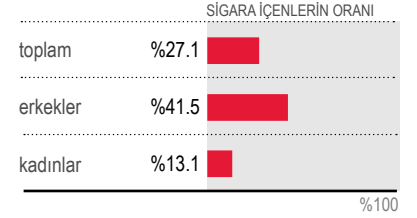
- Türkiye’de her yıl 88.000’den fazla kişi tütün mamulleri ile ilgili hastalıklar nedeniyle hayatını kaybediyor.⁵
- Türkiye’de hayatını kaybeden erkeklerin %30,5’i ve kadınların %10’dan fazlası tütün mamulleri nedeniyle hayatını kaybediyor.⁵
- Son 49 yılda akciğer kanseri vakalarının sayısı 15 kat artarken nüfus ise sadece iki kat arttı.⁶

TOPLUMA MALİYETİ

Tütün mamullerinin topluma maliyeti çok yüksek.

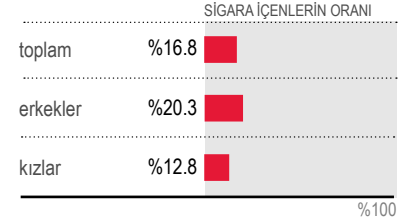
- Türkiye’de sigara içenler her yıl tütün mamullerine 18 milyar TL (6,2 milyar USD’den fazla) harcıyor.⁷
- Ülke genelinde yıllık sağlık harcamalarının %9’u (966 milyon USD’den fazla) tütün mamulleri ile ilgili hastalıklar nedeniyle yapılıyor.⁸
- Sigara içenler aylık bütçelerinin yaklaşık %8’ini sigaraya harcıyor ve düşük gelirli olanların harcaması %10,7 oluyor.⁸

YETİŞKİNLERDE TÜTÜN MAMULÜ KULLANIMI (15 YAŞ ÜZERİ)



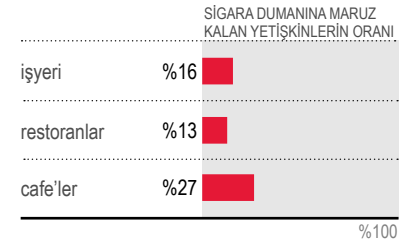
KAYNAK: GATS, 2012

GENÇLERDE TÜTÜN MAMULÜ KULLANIMI (13–15 YAŞ)



KAYNAK: GYTS, 2012

PASİF İÇİCİ YETİŞKİNLER (15 YAŞ ÜZERİ)



KAYNAK: GATS, 2012

1. Turkey Global Adult Tobacco Survey (GATS). World Health Organization;2012. Available from: http://www.who.int/tobacco/surveillance/survey/gats/gats_turkey_2012_fact_sheet_may_2013.pdf?ua=1. 2. Turkey Global Youth Tobacco Survey (GYTS). National, 2012. Available from: <http://nccd.cdc.gov/GTSSData/Ancillary/Location.aspx?WHID=4&COID=285&LOID=280&ND=false>. 3. U.S. Department of Health and Human Services. The health consequences of involuntary exposure to tobacco smoke: A report of the Surgeon General. Atlanta: Centers for Disease Control and Prevention;2006. Available from http://www.cdc.gov/tobacco/data_statistics/sgr/2006/index.htm. 4. Eriksen M et al. The Tobacco Atlas. Fifth Ed. Atlanta, GA: American Cancer Society; 2015. 5. Global Burden of Disease (GBD) 2013. Seattle, WA: Institute for Health Metrics and Evaluation (IHME), University of Washington;2015. Available from: <http://vizhub.healthdata.org/gbd-compare/>. 6. Bilir N et al. Tobacco Control in Turkey. Copenhagen: WHO Regional Office for Europe; 2009. Available from: http://www.euro.who.int/_data/assets/pdf_file/0004/98446/E93038.pdf. 7. Bilgic A, Yen S. Household alcohol and tobacco expenditures in Turkey: A sample-selection system approach. Contemporary Economic Policy. 2015 July;33(3):571-585. 8. San S, Chaloupka F. The impact of tobacco expenditures on spending within Turkish households. Tobacco Control. 2015 August;0:1-6.