



## PAGKONSUMO NG TABAKO

- Sa mga adult (edad 15+), 23.8% ng mga Filipino ay gumagamit ng mga produktong tabako, kabilang ang 41.9% ng kalalakhian at 5.8% ng kababaihan.<sup>1</sup>
  - 22.7% ang naninigarilyo (40.3% ng kalalakhian at 5.1% ng kababaihan).
  - 1.7% ay gumagamit ng tabakong walang usok (2.7% ng kalalakhian at 0.7% ng kababaihan).
- Sa kabataan (edad 13–15), 16% ay gumagamit ng mga produktong tabako (mga lalaki 22.2%; mga babae 10.4%).<sup>2</sup>
  - 12% ang naninigarilyo, 3.4% ang gumagamit ng ibang produktong tabako, at 2.5% ang gumagamit ng walang usok na produktong tabako.

## PAGKALANTAD SA SECONDHAND SMOKE

### Walang ligtas na lebel ng secondhand smoke.<sup>3</sup>

- 21.5% ng mga adult (edad 15+) na nagtatrabaho sa loob ay nalalantad sa secondhand smoke sa lugar ng trabaho, 21.9% ng mga adult ay nalalantad sa mga restawran, at 37.6% sa pampublikong transportasyon.<sup>1</sup>
- 54.2% ng kabataan (edad 13–15) sa Pilipinas ay nalalantad sa secondhand smoke sa mga pampublikong lugar, at 38.3% ay nalalantad sa bahay.<sup>2</sup>

## MGA KAHIHINATNAN NG KALUSUGAN

### Nakamamatay ang tabako. Pinapatay ng tabako ang kalahati ng mga gumagamit nito.<sup>4</sup>

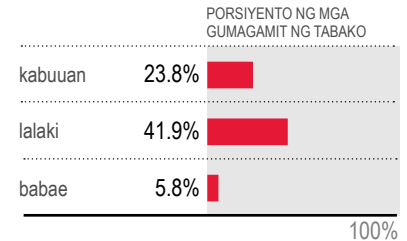
- Halos 111,000 na Pilipino ang namamatay kada taon dahil sa sakit na may kaugnayan sa tabako.<sup>5</sup>
- Ang halos 21.8% ng mga kalalakhing namamatay at 9.7% ng mga kababaihang namamatay sa Pilipinas (16.6% sa kabuuan) ay dahil sa tabako.<sup>5</sup>

## GASTUSIN SA LIPUNAN

### Malaki ang gastusin ng lipunan para sa tabako.

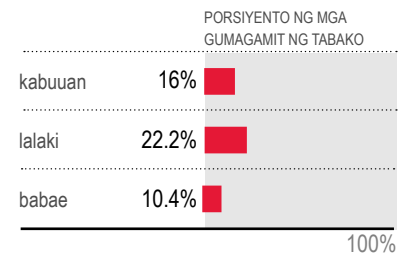
- Ang gastos pang-ekonomiya na patungkol sa paninigarilyo noong 2012 ay tinatayang mahigit sa 269.3 bilyon PHP, katumbas ng 2.5% ng GDP sa taong iyon.<sup>6</sup>
  - Sa kabuuang gastusing ito, ang 23.1 bilyon PHP ay gastusing sa kalusugan na may kinalaman sa paninigarilyo, o 4.9% ng kabuuang gastusin ng bansa sa kalusugan.

### PAGGAMIT NG ADULT NG TABAKO (EDAD 15+)



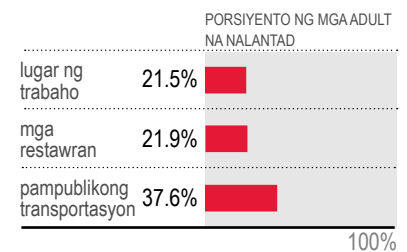
PINAGMULAN: GATS, 2015

### PAGGAMIT NG TABAKO NG KABATAAN (EDAD 13–15)



PINAGMULAN: GYTS, 2015

### PAGKALANTAD NG ADULT SA SECONDHAND SMOKE (EDAD 15+)



PINAGMULAN: GATS, 2015

1. Philippines Global Adult Tobacco Survey (GATS) 2015. Centers for Disease Control and Prevention; 2017. Available from [www.cdc.gov/tobacco/global/gtss/](http://www.cdc.gov/tobacco/global/gtss/) 2. Philippines Global Youth Tobacco Survey (GYTS) 2015. Centers for Disease Control and Prevention; 2017. Available from [www.cdc.gov/tobacco/global/gtss/](http://www.cdc.gov/tobacco/global/gtss/) 3. U.S. Department of Health and Human Services. The Health Consequences of Involuntary Exposure to Tobacco Smoke: A Report of the Surgeon General. Atlanta: Centers for Disease Control and Prevention; 2006. Available from: [www.cdc.gov/tobacco/data\\_statistics/sgr/2006/index.htm](http://www.cdc.gov/tobacco/data_statistics/sgr/2006/index.htm) 4. World Health Organization. Tobacco: Key facts. Updated July 26, 2019. Available from [www.who.int/news-room/fact-sheets/detail/tobacco](http://www.who.int/news-room/fact-sheets/detail/tobacco) 5. Global Burden of Disease (GBD) 2017. Seattle, WA: Institute for Health Metrics and Evaluation (IHME), University of Washington; 2020. Available from: [vizhub.healthdata.org/gbd-compare/](http://vizhub.healthdata.org/gbd-compare/) 6. Goodchild M, Nargis N, Tursan d'Espaignet E. Global economic cost of smoking-attributable diseases. Tobacco Control. 2018;27:58-64.