

ФАКТЫ О БРЕМЕНИ ТАБАКА РОССИЙСКАЯ ФЕДЕРАЦИЯ



Российская Федерация ратифицировала Рамочную конвенцию ВОЗ по борьбе против табака (РКБТ ВОЗ) 3 июня 2008 года.

ПОТРЕБЛЕНИЕ ТАБАЧНЫХ ИЗДЕЛИЙ

- 30,9% взрослых россиян (старше 15 лет) употребляют табак (50,9% мужчин и 14,3% женщин); почти все они курят сигареты.¹
 - 0,4% взрослых употребляют бездымный табак, а 2,8% курят кальян.
- Около 17% российских мальчиков и 10% девочек (в возрасте 15 лет) курят.²
 - Согласно результатам опросов, 30% этих мальчиков и 22% этих девочек начали курить в 13 лет или раньше.

ПОДВЕРЖЕННОСТЬ ВОЗДЕЙСТВИЮ ВТОРИЧНОГО ТАБАЧНОГО

Безопасного уровня вторичного табачного дыма не существует.³

- 21,9% взрослых жителей страны, работающих в закрытых помещениях, подвергаются воздействию вторичного табачного дыма на рабочих местах, 19,9% всех взрослых — в ресторанах, а 10,8% — в общественном транспорте.⁴
- 89% подростков в возрасте 13–15 лет подвергаются воздействию вторичного табачного дыма в общественных местах, а 76% — дома.⁴

ПОСЛЕДСТВИЯ ДЛЯ ЗДОРОВЬЯ

Потребление табака смертельно опасно. Курение убивает как минимум половину пожизненных курильщиков.⁵

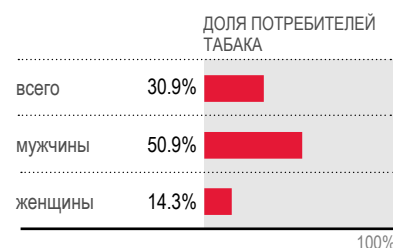
- Ежегодно более 310 000 россиян умирают от причин, связанных с курением.⁶
- Почти четверть всех смертей среди мужчин и 6% всех смертей среди женщин в Российской Федерации вызваны курением (более 15% от общей смертности).⁶
- Приблизительно 80% смертей от рака трахеи, бронхов и легких, 61% смертей от ХОБЛ и 19% смертей от ишемической болезни сердца вызваны курением.⁶

ЗАТРАТЫ ДЛЯ ОБЩЕСТВА

Общество несет большие затраты из-за табака.

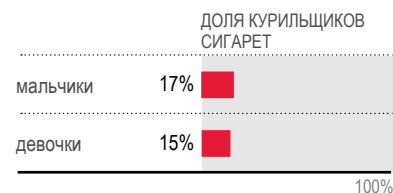
- В 2009 году средства, потраченные на табачные изделия, составили почти 1% от ВВП страны.⁷
- Потери производительности из-за преждевременных смертей, связанных с потреблением табака, составляют по меньшей мере 710,4 миллиарда рублей (23,7 миллиарда долларов США) в год, или более 3% от ВВП Российской Федерации.⁷
- Потребление табака также приводит к значительным расходам на лечение вызываемых им заболеваний. Только лишь сердечно-сосудистые и респираторные заболевания, относимые за счет потребления табака, обходятся системе здравоохранения страны в 125 миллиардов рублей (4,2 миллиарда долларов США).⁷

ПОТРЕБЛЕНИЕ ТАБАКА ВЗРОСЛЫМИ (СТАРШЕ 15 ЛЕТ)



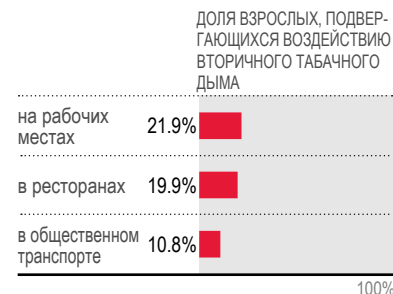
источник: GATS, 2016

ПОТРЕБЛЕНИЕ ТАБАКА ПОДРОСТКАМИ (В ВОЗРАСТЕ 15 ЛЕТ)



источник: HBSC, 2014

ПОДВЕРЖЕННОСТЬ ВОЗДЕЙСТВИЮ ВТОРИЧНОГО ТАБАЧНОГО ДЫМА СРЕДИ ВЗРОСЛЫХ (СТАРШЕ 15 ЛЕТ)



источник: GATS, 2016

1. Russian Federation Global Adult Tobacco Survey (GATS) 2016. Centers for Disease Control and Prevention; 2017. Available from www.cdc.gov/tobacco/global/gtss/. 2. Inchley J et al., eds. Growing up unequal: gender and socioeconomic differences in young people's health and well-being. Health Behavior in School-aged Children (HBSC) study: International Report from the 2013/2014 Survey. Copenhagen: WHO Regional Office for Europe; 2016. Available from www.euro.who.int/en/health-topics/Life-stages/child-and-adolescent-health/health-behaviour-in-school-aged-children-hbhc/growing-up-unequal-hbhc-2016-study-20132014-survey. 3. U.S. Department of Health and Human Services. The health consequences of involuntary exposure to tobacco smoke: A report of the Surgeon General. Atlanta: Centers for Disease Control and Prevention; 2006. Available from www.cdc.gov/tobacco/data_statistics/sgr/2006/index.htm. 4. Russian Federation Global Youth Tobacco Survey (GYTS) 2004. Centers for Disease Control and Prevention; 2009. Available from www.cdc.gov/tobacco/global/gtss/. 5. Eriksen M et al. The Tobacco Atlas. Fifth Ed. Atlanta, GA: American Cancer Society; 2015. 6. Global Burden of Disease (GBD) 2015. Seattle, WA: Institute for Health Metrics and Evaluation (IHME), University of Washington; 2017. Available from: <https://vizhub.healthdata.org/gbd-compare/>. 7. Lunze K, Migliorini L. Tobacco Control in the Russian Federation- a policy analysis. BMC Public Health. 2013;13(64). Available from www.biomedcentral.com/1471-2458/13/64/.