



Brasil ratificó el Convenio Marco para el Control del Tabaco (CMCT) de la OMS el 3 de noviembre de 2005.

CONSUMO DE TABACO

A pesar de la disminución de los índices de prevalencia, el uso de tabaco sigue siendo un problema en Brasil.

- El 15.2% de todos los adultos (mayores de 18 años) de Brasil usa alguna forma de tabaco (hombres 19.2%; mujeres 11.2%).¹
- Entre los jóvenes (estudiantes de 9º año de escuela), el 7.6% usa tabaco (chicos 7.9%; chicas 7.3%).²
- Hay aproximadamente 21.9 millones de consumidores de tabaco en Brasil.¹

EXPOSICIÓN AL HUMO DE TABACO AJENO

No existe un nivel seguro de exposición al humo de tabaco ajeno.³

- El 13.5% de los adultos (mayores de 18 años) están expuestos al humo de segunda mano en el lugar de trabajo, y el 10.5% están expuestos al humo de tabaco ajeno en el hogar.¹
- El 68.6% de los jóvenes (estudiantes de 9º año de escuela) se encuentran expuestos al humo de tabaco ajeno en lugares públicos y el 54.7% de los jóvenes se encuentran expuestos al humo de tabaco ajeno en el hogar.²

CONSECUENCIAS PARA LA SALUD

El consumo de tabaco es mortal. Fumar mata hasta la mitad de todos los consumidores de por vida.⁴

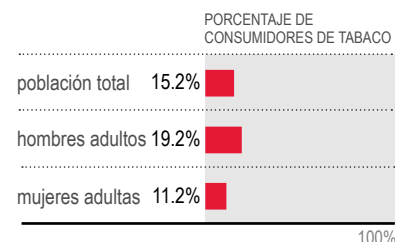
- Fumar mata aproximadamente 156,000 personas cada año en Brasil, 12.6% de todas las muertes en Brasil.⁵
- Más de 1.1 millones de brasileños se enferman cada año debido a causas atribuibles al tabaco, incluidos enfermedad cardíaca, EPOC, neumonía, accidente cerebrovascular, y cánceres.⁵
- En promedio, los fumadores hombres brasileños pierden aproximadamente 6 años de vida debido al consumo de tabaco, las fumadoras mujeres pierden casi 7 años.⁵

COSTOS PARA LA SOCIEDAD

El tabaco se cobra un alto precio en la sociedad.

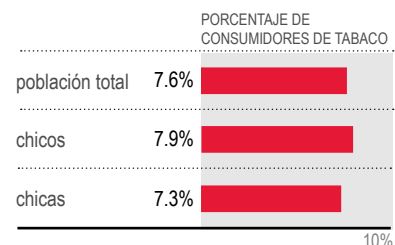
- El tabaco le cuesta a Brasil 56.9 mil millones de reales cada año:⁵
 - Los costos médicos directos se estiman en 39.4 mil millones de reales
 - La pérdida de productividad debido a discapacidad 17.5 mil millones de reales
- En 2012, los fumadores gastaron aproximadamente 6.5% de sus ingresos diarios en cigarrillos, dinero que no fue utilizado para necesidades tales como alimentos o educación.⁶

USO DE TABACO EN ADULTOS (MAYORES DE 18 AÑOS)



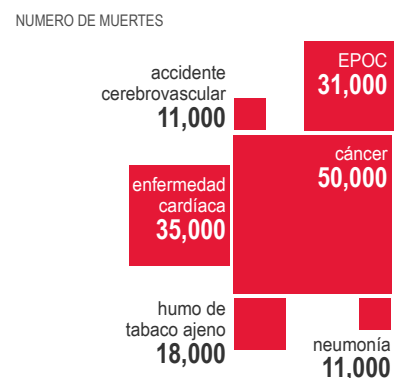
FUENTE: Pesquisa Nacional de Saúde, 2013

USO DE TABACO ENTRE JÓVENES (9º GRADO)



FUENTE: Pesquisa Nacional de Saúde do Escolar, 2012

MUERTES POR TABACO



FUENTE: Pinto et al., 2017

REFERENCIAS: 1. Instituto Brasileiro de Geografia e Estatística (IBGE). Pesquisa Nacional de Saúde 2013. Rio de Janeiro: IBGE; 2014. Available from ftp.ibge.gov.br/PNS/2013/pns2013.pdf. 2. Instituto Nacional de Geografia e Estatística (IBGE). Pesquisa Nacional de Saúde do Escolar 2012. 3. U.S. Department of Health and Human Services. The health consequences of involuntary exposure to tobacco smoke: A report of the Surgeon General. Atlanta: Centers for Disease Control and Prevention; 2006. Available from www.cdc.gov/tobacco/data_statistics/sgr/2006/index.htm. 4. Mackay J, Eriksen M, Shafey O. The Tobacco Atlas. 2nd ed. Atlanta: American Cancer Society; 2006. 5. Pinto M, Bardach A, Palacios A, Biz AN, Alcaraz A, Rodríguez B, Augustovski F, Pichon-Riviere A. Carga de doença atribuível ao uso do tabaco no Brasil e potencial impacto do aumento de preços por meio de impostos. Documento técnico IECS N° 21. Instituto de Efetividade Clínica y Sanitaria, Buenos Aires, Argentina. May 2017. Available at www.iecs.org.ar/tabaco. 6. International Tobacco Control Policy Evaluation Project (ITC). Tobacco price and taxation: ITC cross-country comparison report. Waterloo: University of Waterloo; 2014 May. Available from www.itcproject.org/files/ITC_CrossCountry-Price-Tax-Final_Version_May222014.pdf.