



Brasil ratificó el Convenio Marco para el Control del Tabaco (CMCT) de la OMS el 3 de noviembre de 2005.

## CONSUMO DE TABACO

**A pesar de la disminución de los índices de prevalencia, el uso de tabaco sigue siendo un problema en Brasil.**

- El 15,2% de todos los adultos (mayores de 18 años) de Brasil usa alguna forma de tabaco (hombres 19,2%; mujeres 11,2%).<sup>1</sup>
- Entre los jóvenes (estudiantes de 9º año de escuela), el 7,6% usa tabaco (chicos 7,9%; chicas 7,3%).<sup>2</sup>
- Hay aproximadamente 21,9 millones de consumidores de tabaco en Brasil.<sup>1</sup>

## EXPOSICIÓN AL HUMO DE TABACO AJENO

**No existe un nivel seguro de exposición al humo de tabaco ajeno.<sup>3</sup>**

- El 13,5% de los adultos (mayores de 18 años) están expuestos al humo de tabaco ajeno en el lugar de trabajo, y el 10,5% están expuestos al humo de tabaco ajeno en el hogar.<sup>1</sup>
- El 68,6% de los jóvenes (estudiantes de 9º año de escuela) se encuentran expuestos al humo de tabaco ajeno en lugares públicos y el 54,7% de los jóvenes se encuentran expuestos al humo de tabaco ajeno en el hogar.<sup>2</sup>

## CONSECUENCIAS PARA LA SALUD

**El consumo de tabaco es mortal. Fumar mata hasta la mitad de todos los consumidores de por vida.<sup>4</sup>**

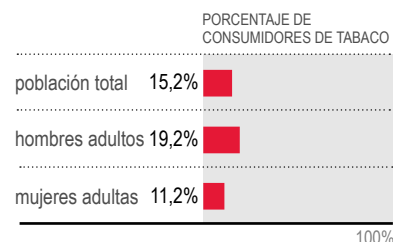
- El tabaco mata aproximadamente 188 000 personas cada año en Brasil, 13,9% de todas las muertes en Brasil.<sup>5</sup>
  - 27 000 de estas muertes se deben a exposición a humo de tabaco ajeno.
- El tabaco causa aproximadamente 43 000 muertes por cardiopatía isquémica, 30 000 muertes por enfermedad pulmonar obstructiva crónica, 21 000 muertes por cáncer de tráquea, bronquios o pulmón, y 20 000 muertes por accidente cerebrovascular.<sup>5</sup>

## COSTOS PARA LA SOCIEDAD

**El tabaco se cobra un alto precio en la sociedad.**

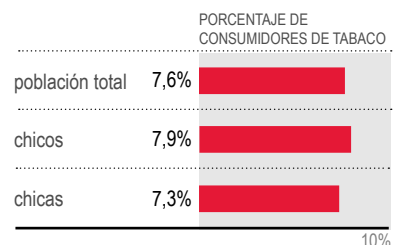
- El costo económico total del tabaco en 2012 se estimó en aproximadamente 73 mil millones de BRL, equivalente al 1,6% del PBI del país: <sup>6</sup>
  - Los gastos en salud que pueden atribuirse al tabaco se calcularon en 25,7 mil millones de BRL, que representa el 6,1% del gasto total en salud.
- En 2012, los fumadores gastaron aproximadamente 6,5% de sus ingresos diarios en cigarrillos, dinero que no fue utilizado para necesidades tales como alimentos o educación.<sup>7</sup>

### USO DE TABACO EN ADULTOS (MAYORES DE 18 AÑOS)



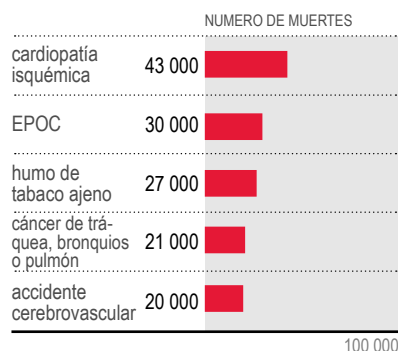
FUENTE: Pesquisa Nacional de Saúde, 2013

### USO DE TABACO ENTRE JÓVENES (9º GRADO)



FUENTE: Pesquisa Nacional de Saúde do Escolar, 2012

### MUERTES POR TABACO



FUENTE: GBD, 2017

REFERENCIAS: 1. Instituto Brasileiro de Geografia e Estatística (IBGE). Pesquisa Nacional de Saúde 2013. Rio de Janeiro: IBGE; 2014. Available from: <ftp.ibge.gov.br/PNS/2013/pns2013.pdf>. 2. Instituto Nacional de Geografia e Estatística (IBGE). Pesquisa Nacional de Saúde do Escolar 2012. 3. U.S. Department of Health and Human Services. The health consequences of involuntary exposure to tobacco smoke: A report of the Surgeon General. Atlanta: Centers for Disease Control and Prevention; 2006. Available from [www.cdc.gov/tobacco/data\\_statistics/sgr/2006/index.htm](www.cdc.gov/tobacco/data_statistics/sgr/2006/index.htm). 4. Mackay J, Eriksen M, Shafey O. The Tobacco Atlas. 2nd ed. Atlanta: American Cancer Society; 2006. 5. Global Burden of Disease (GBD) 2017. Seattle, WA: Institute for Health Metrics and Evaluation (IHME), University of Washington; 2019. Available from <https://vizhub.healthdata.org/gbd-compare/>. 6. Goodchild M et al. Global economic cost of smoking-attributable diseases. Tobacco Control. 2018;27:58-64. 7. International Tobacco Control Policy Evaluation Project (ITC). Tobacco price and taxation: ITC cross-country comparison report. Waterloo: University of Waterloo; 2014 May. Available from [www.itcproject.org/files/ITC\\_CrossCountry-Price-Tax-Final\\_Version\\_May222014.pdf](www.itcproject.org/files/ITC_CrossCountry-Price-Tax-Final_Version_May222014.pdf).